

**DUNS:**

Egyedi kilencjegyű azonosító a vállalkozások számára, amelyet az üzleti identitás megállapításához használnak. Ez ingyenesen elérhető.

**PAYDEX (fizetési teljesítmény):**

Egy vállalkozás múltbeli fizetési teljesítményét méri. Egy 1-től 100-ig terjedő skálán.

**Failure Score (nem teljesített követelésekből számolt kockázat):**

Megjósolja annak valószínűségét, hogy egy vállalkozás jogi segítséget kér hitelezőtől, vagy beszünteti üzleti tevékenységét anélkül, hogy valamennyi hitelezőjét teljes egészében kifizette volna.

**Legnagyobb Maximális Hitelösszeg:**

Havi fizetési határidők alapján javasolja a legnagyobb összegű hitelnyújtást.

**D&B minősítés:**

Kockázati mutatók és pénzügyi erősség alapján. Megadja egy vállalat méretét és összetett hitelértékelését.

**Delinquency Score (pénzforgalmi kockázat):**

Megjósolja annak valószínűségét, hogy egy vállalat nem teljesíti számlái kifizetését (91+ nap késedelem).

**AKTUÁLIS RIPIORT****FRANKFURTER MASCHINENBAU AKTIENGESELLSCHAFT**

Kereskedelmi név: -

AKTÍV KÖZPONT

**D-U-N-S szám:** 31-727-3787  
**Cégazonosító:** HRB999111  
**Adószám:** DE123567901  
**Telefon:** +49 30 2631519

**Cím:** Mainzer Landstr. 127, 60327 Frankfurt am Main, Hessen, Germany

**Web:** [www.dnb.com/](http://www.dnb.com/)

**Letöltési referencia**

**Összegzés****FŐ ADATELEMEK** (Korábban: SCORE SÁV)

KDE név	Jelenlegi állapot	Részletek
<b>PAYDEX®</b>	77	5 határidőn túli napok
<b>Failure Score</b>	52	A súlyos pénzügyi stressz kockázata alacsony vagy mérsékelt.
<b>Maximális hitelkeret-ajánlás</b>	€ 218 000	
<b>D&amp;B Rating</b>	2A2	A 2A besorolás 750 000-999 999 közötti értéket jelent, a 2-es hitelminősítés jó
<b>Delinquency Score</b>	NEM ÉRHETŐ EL	
<b>Fizetéseketelenségi eljárás jelzője</b>	No	

**VÁLLALATI PROFIL** ©

<b>D-U-N-S</b> 31-727-3787	<b>Webhely</b> <a href="http://www.dnb.com/">www.dnb.com/</a>
<b>Telefon</b> +49 30 2631519	<b>E-mail</b> <a href="mailto:customerservice.de@dnb.com">customerservice.de@dnb.com</a>
<b>Kor (Működés kezdete)</b> 92 Years (1931)	<b>Normál részvénytőke</b> 2 000 000
<b>Bejegyzés dátuma</b> 05/25/2011	<b>Jogi forma</b> Private Limited Liability Company
<b>Éves árbevétel</b> 55 500 000 (SingleUnits egységben)	<b>Tevékenységi kör</b> Construction machinery
<b>Alkalmazottak</b> 360	<b>Megnevezett vezető</b> Nikola Mustermann , Managing Director

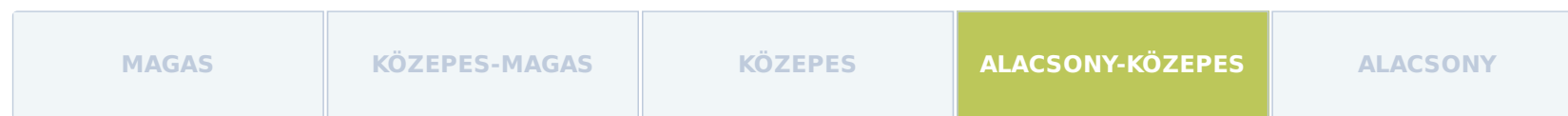


**Postai cím:**  
Mainzer Landstr. 127,  
60327 Frankfurt am Main, Hessen,  
Germany



## ÁLTALÁNOS ÜZLETI KOCKÁZAT <sup>?</sup>

### Dun & Bradstreet véleménye...



A szervezet általános értékelése a következő 12 hónapra vonatkozóan:	<b>Stabil Állapot</b>
Bedőlési kockázat szerinti előrejelzés alapján:	<b>Működés Folytatásának Nagy Valószínűsége</b>
A D&B által erre a vállalatra vonatkozóan kapott kereskedelmi adatok alapján:	<b>Pontos Vagy Enyhén Késedelmes Fizetési Magatartás</b>

## D&B MAX CREDIT RECOMMENDATION <sup>?</sup>

### MAXIMÁLIS HITELKERET-AJÁNLÁS

€ 218 000

Az ajánlott hitelkeret a csőd alacsony/közepes kockázatán és az azonos iparágban működő vállalatok korábbi hitelfelhasználási adatain alapul.


## FAILURE SCORE <sup>?</sup> (Korábban Financial Stress Score)

### A vállalat kockázati szintje

ALACSONY-KÖZEPES

### A bedőlés valószínűsége a következő 12 hónapban

0.75 %




### Elmúlt 12 hónap



## DELINQUENCY SCORE <sup>?</sup> (Korábban Commercial Credit Score)



## D&B PAYDEX® <sup>?</sup>

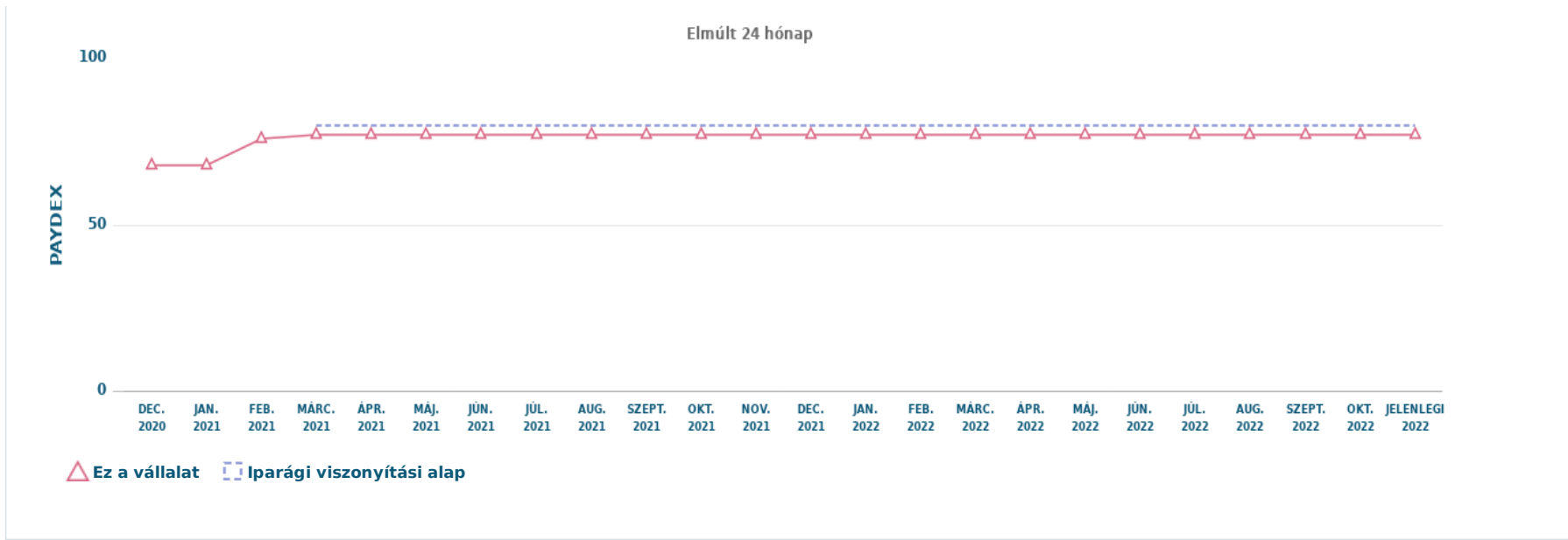


### 5 határidőn túli napok

### Elmúlt 24 hónap



## PAYDEX® TRENDDIAGRAM <sup>?</sup>



**D&B RATING**

**Tárgyi nettó vagyon**  
7 717 000

**Pénzügyi erősség a nettó vagyon alapján**  
**2A** : 2 000 000 – 9 999 999 tárgyi nettó vagyon vagy saját tőke

**Kockázati mutató**  
**2** : Átlagosnál alacsonyabb kockázat

Aktuális minősítés erre vonatkozóan: 12/20/2022

**JOGI ESEMÉNYEK**

Események	Előfordulások	Legutóbb benyújtva
Fizetéseképtelenség	Nem	-
Adófolyamat	Nem	-
Jogi szerződések	Nem	-
Egyéb jogi események	Nem	-

**FIZETÉSI TAPASZTALATOK**

**Legnagyobb hátralék:**  
14 630

<b>Legnagyobb aktuális tartozás</b> 35 000	<b>Összes kereskedelmi tapasztalat</b> 14	<b>Legnagyobb maximális hitelösszeg</b> 56 900
---	--	---

**PÉNZÜGYI ADATOK ÁTTEKINTÉSE - MÉRLEG**

Mérleg <sup>[1]</sup>	Összeg <sup>[2]</sup>	Elmúlt 5 év
Hosszú lejáratú eszközök összesen	7 876 000	
Forgóeszközök	21 066 500	
Saját tőke	7 057 000	
Tartalékok	2 220 000	
Egy éven belül esedékes kötelezettségek	13 315 000	
Egy évnél hosszabb lejáratú kötelezettségek	4 644 000	

1. Pénzügyi (Egyedi) 11/30/2021  
2. (Egy egységben)

## PÉNZÜGYI ADATOK ÁTTEKINTÉSE - EREDMÉNYKIMUTATÁS

Eredménykimutatás <sup>[1]</sup>	Összeg <sup>[2]</sup>	Elmúlt 5 év
Árbevétel	55 500 000	
Nettó árbevétel	55 500 000	
Működési bevételek	( -15 300 000 )	
Normál működés adózás előtti eredménye	( -11 136 000 )	
Nettó nyereség / (veszteség)	1 325 000	

1. Pénzügyi (Egyedi) 11/30/2021  
2. (Egy egységben)  
Forrás: D&B

## PÉNZÜGYI ADATOK ÁTTEKINTÉSE - FŐ ÜZLETI MUTATÓK

Fő üzleti mutatók	Üzleti mutató
Saját tőke megtérülése (adózás után)	17,4
Haszonkulcs (adózás után)	2,4
Sajáttőke-arányok	25,7

Forrás: D&B

## TULAJDONOSI STRUKTÚRA

Leányvállalatok <b>3</b>	Fióktelepek <b>4</b>	Összes tag <b>13</b>
Ez a vállalat egy Global Ultimate, Domestic Ultimate, Headquarters, Parent.		
	Globális végső anyavállalat	Hazai végső anyavállalat
Név	Frankfurter Maschinenbau Aktiengesellschaft	Frankfurter Maschinenbau Aktiengesellschaft
Ország	Germany	Germany
D-U-N-S	31-727-3787	31-727-3787
Egyéb	-	-

## SZEMÉLYEK

Jelenlegi vezetők <b>3</b>	Új kinevezések <b>3</b>	Lemondások <b>4</b>	Bezárások <b>0</b>
<b>Vezetőség</b>			
Verena Musterfrau	Managing Director		
Nikola Mustermann	Managing Director		
Ingrid Mustermann	Managing Director		

## ÉRTESÍTÉSEK ②



Ehhez a D-U-N-S számhoz nem tartoznak értesítések.

#### WEB ÉS KÖZÖSSÉGI FIRSTRAIN-ALAPOKON

There are no recent web results to show.


#### COUNTRY/REGIONAL INSIGHT



#### Németország

Eroded purchasing power is dragging on private consumption while margins are being squeezed by record-high input prices.

#### Kockázatkategória



#### Elérhető riportok

Country Insight Snapshot (CIS)

Egy adott ország határokon átnyúló kockázati kitettségének magas szintű áttekintése, különös tekintettel a jelenlegi politikai, kereskedelmi és makrogazdasági környezetre.

Country Insight Report (CIR)

A jelenlegi kockázatok és lehetőségek mélyreható elemzése egy adott országon belül, valamint annak regionális és globális kontextusában.

Az ebben a riportban szereplő minősítési mutatók és besorolások olyan eszközt biztosítanak, amely segíti a felhasználót a saját hiteivel kapcsolatos döntések meghozatalában. Ezeket kiegyensúlyozott és teljes körű értékelés részeként kell alkalmazni, amely a felhasználó ismereteire és szakértelmére, valamint adott esetben más információforrásokra támaszkodik. A pontozási és besorolási modelleket statisztikai elemzés segítségével fejlesztik a jövőbeli események előrejelzése érdekében. A Dun & Bradstreet több ezer vállalkozás teljesítményét figyeli annak érdekében, hogy azonosítsa az egyes üzleti események közös jellemzőit. Ezeket a jellemzőket a jelentőségük alapján súlyozzuk, hogy a modellekben olyan szabályokat alkossunk, amelyek hasonló jellemzőkkel rendelkező más vállalkozásokat azonosítanak, és így megfelelő minősítési mutatót vagy besorolást eredményeznek.

A Dun & Bradstreet minősítési mutatói és besorolásai nem jelentik azt, hogy adott események biztosan bekövetkeznek majd, csupán azt jelzik, hogy a korábbi tapasztalatok alapján mi a valószínűbb. Bár a Dun & Bradstreet mindent megtesz az adatok minőségének biztosítása érdekében, nem tudja garantálni az információk pontosságát, teljességét vagy időszerűségét, és ez befolyásolhatja a minősítési mutatókat és besorolásokat. A riport felhasználásával Ön elfogadja a vonatkozó jogszabályokat és a Dun & Bradstreettel kötött megállapodás feltételeit.

#### Kockázatértékelés

##### D&B KOCKÁZATÉRTÉKELÉS

###### ÁLTALÁNOS ÜZLETI KOCKÁZAT



###### Dun & Bradstreet véleménye...

- A szervezet általános értékelése a következő 12 hónapra vonatkozóan: **STABIL ÁLLAPOT**
- Bedőlési kockázat szerinti előrejelzés alapján: **MŰKÖDÉS FOLYTATÁSÁNAK NAGY VALÓSZÍNŰSÉGE**
- A D&B által erre a vállalatra vonatkozóan kapott kereskedelmi adatok alapján: **PONTOS VAGY ENYHÉN KÉSEDELMES FIZETÉSI MAGATARTÁS**

###### MAXIMÁLIS HITELKERET-AJÁNLÁS

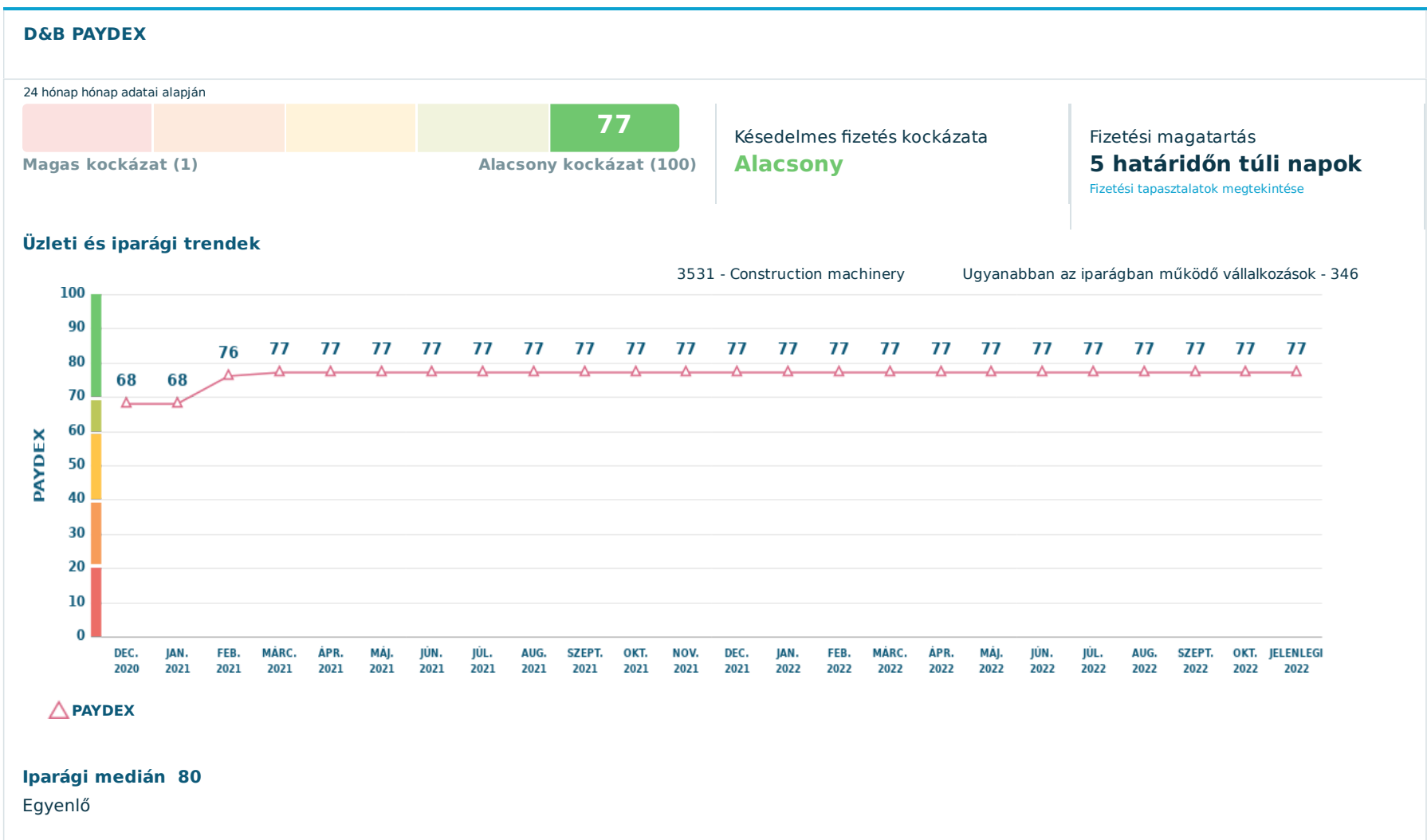
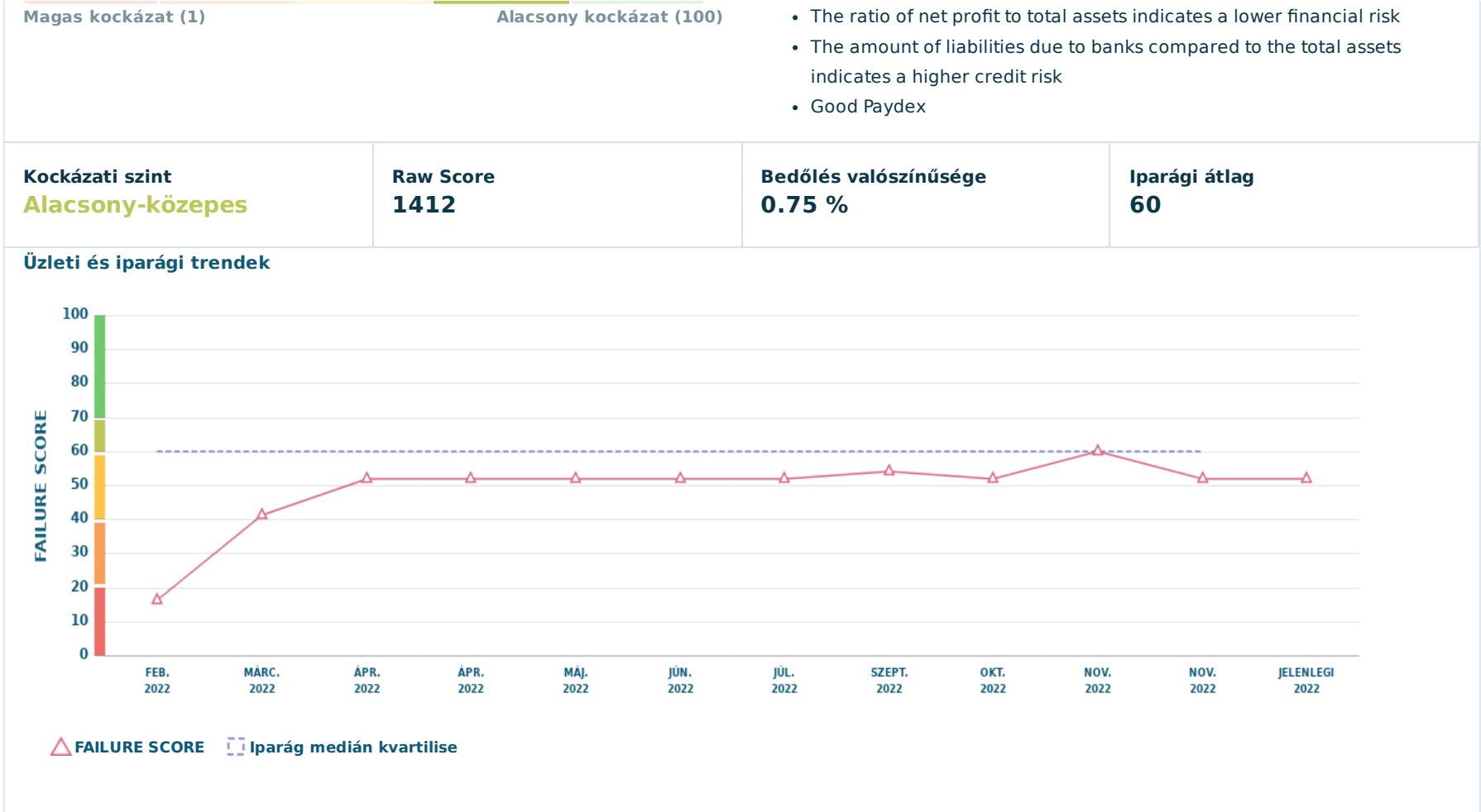
€ 218 000

Az ajánlott hitelkeret a csőd alacsony/közepes kockázatán és az azonos iparágban működő vállalatok korábbi hitelfelhasználási adatain alapul.

##### FAILURE SCORE KORÁBBAN FINANCIAL STRESS SCORE



- Frequent changes in subject's management



**D&B RATING**

Aktuális minősítés erre vonatkozóan: 12/20/2022    Korábbi értékelés

<p><b>Pénzügyi erősség a nettó vagyon alapján</b></p> <p><b>2A</b> : € 2 000 000 - € 9 999 999</p> <p>tárgyi nettó vagyon vagy saját tőke</p> <p>A vállalat nettó vagyona : € <b>7 717 000</b></p>	<p><b>Kockázati mutató</b></p> <p><b>2</b> : Átlagosnál alacsonyabb kockázat</p>	<p><b>Pénzügyi erősség a nettó vagyon alapján</b></p> <p><b>2A</b> : € 2 000 000 - € 9 999 999</p> <p>tárgyi nettó vagyon vagy saját tőke</p>	<p><b>Kockázati mutató</b></p> <p><b>3</b> : Átlagosnál magasabb kockázat</p>
--	--	---	---

**Pénzügyi adatok - D&B**

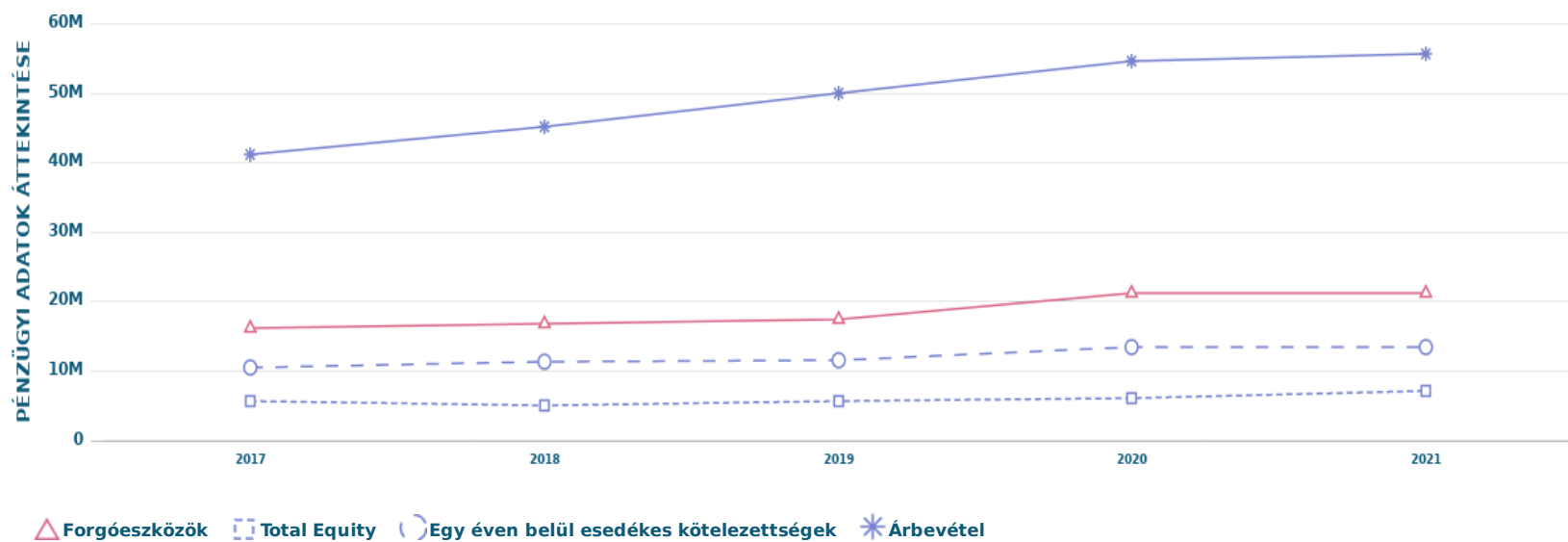
**Áttekintés**

Forrás: D&B | Pénznem: Minden érték EUR pénznemben, hacsak másképp nincs feltüntetve

**PÉNZÜGYI BESZÁMOLÓK ÖSSZEHOSONLÍTÁSA**

Az alábbiakban feltüntetett értékek az érintett vállalatra vonatkoznak.





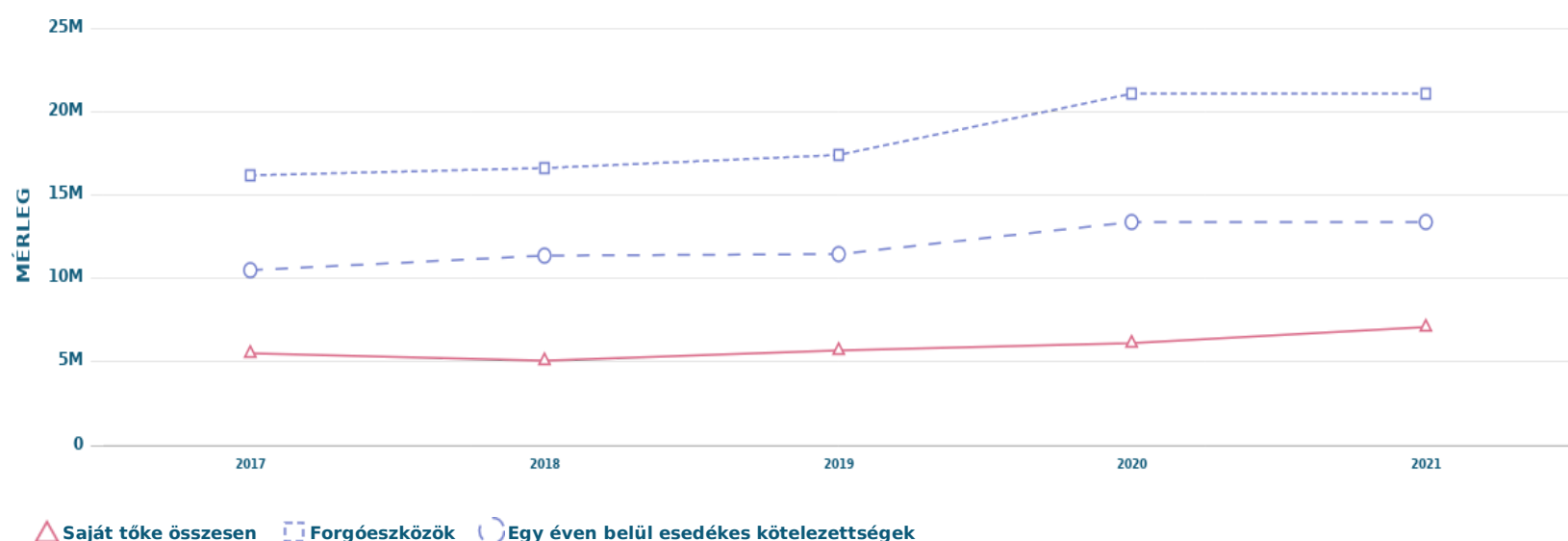
	Pénzügyi Individual 11/30/2021 Egy egységben	Pénzügyi Individual 11/30/2020 Egy egységben	Pénzügyi Individual 11/30/2019 Egy egységben	Pénzügyi Individual 11/30/2018 Egy egységben	Pénzügyi Individual 11/30/2017 Egy egységben	Utolsó 5 év
Hosszú lejáratú eszközök összesen	7 876 000	7 876 000	7 230 900	7 572 000	7 161 000	■ ■ ■ ■ ■
Forgóeszközök	21 066 500	21 066 500	17 361 000	16 628 000	16 180 000	■ ■ ■ ■ ■
Saját tőke	7 057 000	6 057 000	5 665 000	5 000 000	5 490 000	■ ■ ■ ■ ■
Tartalékok	2 220 000	3 720 000	3 400 000	4 000 000	3 050 000	■ ■ ■ ■ ■
Egy éven belül esedékes kötelezettségek	13 315 000	13 315 000	11 426 900	11 300 000	10 450 000	■ ■ ■ ■ ■
Egy évnél hosszabb lejáratú kötelezettségek	4 644 000	5 044 000	4 300 000	4 500 000	4 100 000	■ ■ ■ ■ ■
Árbevétel	55 500 000	54 500 000	50 000 000	45 000 000	41 000 000	■ ■ ■ ■ ■
Nettó árbevétel	55 500 000	54 500 000	50 000 000	45 000 000	41 000 000	■ ■ ■ ■ ■
Működési bevételek	(15 300 000)	5 700 000	5 000 000	2 500 000	400 000	■ ■ ■ ■ ■
Normál működés adózás előtti eredménye	(11 136 000)	6 317 000	5 600 000	3 000 000	(1 800 000)	■ ■ ■ ■ ■
Nettó nyereség / veszteség	1 325 000	325 000	300 000	500 000	250 000	■ ■ ■ ■ ■
Alkalmazottak száma	360	400	335	330	320	■ ■ ■ ■ ■

## Mérleg

Forrás: D&B | Pénznem: Minden érték EUR pénznemben, hacsak másképp nincs feltüntetve

### PÉNZÜGYI BESZÁMOLÓK ÖSSZEHAJONLÍTÁSA

Az alábbiakban feltüntetett értékek az érintett vállalatra vonatkoznak.



Eszközök	Pénzügyi Individual 11/30/2021 Egy egységben	Pénzügyi Individual 11/30/2020 Egy egységben	Pénzügyi Individual 11/30/2019 Egy egységben	Pénzügyi Individual 11/30/2018 Egy egységben	Pénzügyi Individual 11/30/2017 Egy egységben	Utolsó 5 év
<b>BEFEKTETETT ESZKÖZÖK</b>						

Tőkejegyzésből származó követelések	6 000	7 000	6 900	7 000	6 000	
Indítási és bővítési költségek	12 800	11 800	11 000	10 000	-	
Franchise-ok, licenck és hasonló jogok	100 000	200 000	190 000	200 000	200 000	
Cégmenték	350 000	250 000	240 000	250 000	150 000	
Előlegfizetés teljesítve	430 000	430 000	410 000	400 000	200 000	
<b>FORGÓESZKÖZÖK</b>						
Immateriális javak	880 000	880 000	840 000	850 000	550 000	
Föld és épületek	3 500 000	2 500 000	2 400 000	2 300 000	2 000 000	
Tulajdon- és egyenértékű jogok	3 500 000	2 500 000	2 400 000	2 300 000	-	
Üzemek, gépek és berendezések	1 200 000	2 200 000	2 000 000	2 200 000	2 800 000	
Berendezések, szerelvények és egyéb felszerelések	1 350 000	1 650 000	1 400 000	1 500 000	1 200 000	
Előlegek, folyamatban lévő építkezés	485 000	185 000	150 000	200 000	200 000	
Tárgyi eszközök	6 535 000	6 535 000	5 950 000	6 200 000	6 200 000	
Lízingelt eszközök	53 000	53 000	50 000	100 000	100 000	
Részvények kapcsolt vállalatokban	143 000	143 000	140 000	150 000	150 000	
Leányvállalatok által fizetendő hitelek	52 000	52 000	50 000	50 000	10 000	
Részvények társult vállalatokban	48 000	48 000	45 000	50 000	50 000	
Részvények, befektetések	11 000	11 000	10 000	10 000	50 000	
A csoport egyéb vállalatai által fizetendő hitelek	5 500	5 500	5 000	10 000	10 000	
Hosszú távú befektetések	8 500	8 500	8 000	10 000	-	
Egyéb kölcsönök	15 200	15 200	14 000	15 000	25 000	
Egyéb pénzügyi eszközök	12 000	12 000	11 000	10 000	10 000	
Pénzügyi eszközök	295 200	295 200	283 000	305 000	305 000	
Egyéb tárgyi eszközök	94 000	94 000	90 000	100 000	-	
Hosszú lejáratú eszközök összesen	7 876 000	7 876 000	7 230 900	7 572 000	7 161 000	
Nyersanyagok és kellékanyagok	3 250 000	4 250 000	3 500 000	3 318 000	3 200 000	
Feldolgozás folyamatban	670 000	670 000	600 000	600 000	1 000 000	
Késztermékek és áruk	3 350 000	2 350 000	2 000 000	2 200 000	3 500 000	
Előlegek	420 000	420 000	350 000	300 000	200 000	
Készletek	7 690 000	7 690 000	6 450 000	6 418 000	7 900 000	
Kereskedelmi követelések	11 500 000	10 500 000	9 000 000	8 000 000	6 500 000	
Leányvállalatoktól származó követelések	800 000	1 800 000	1 000 000	1 200 000	800 000	
A csoport egyéb	410 000	410 000	350 000	300 000	100 000	



<b>vállalatai által fizetendő követelések</b>						
Részvényesektől származó követelések	-	-	-	-	100 000	
Egyéb eszközök	175 000	175 000	100 000	200 000	200 000	
Egy év múlva esedékes egyéb eszközök	12 000	12 000	10 000	20 000	-	
<b>Követelések és egyéb eszközök</b>	<b>12 885 000</b>	<b>12 885 000</b>	<b>10 450 000</b>	<b>9 700 000</b>	<b>7 700 000</b>	
Egy év múlva esedékes követelések és egyéb eszközök	12 000	12 000	10 000	20 000	-	
Részvények kapcsolt vállalatokban	44 000	44 000	40 000	50 000	20 000	
Saját részvények	63 000	63 000	60 000	50 000	40 000	
Egyéb piaci értékpapírok	12 500	12 500	11 000	10 000	20 000	
Értékpapírok	119 500	119 500	111 000	110 000	80 000	
Likvid eszközök	372 000	372 000	350 000	400 000	500 000	
Forgóeszközök	21 066 500	21 066 500	17 361 000	16 628 000	16 180 000	
Halasztott adók	62 000	162 000	150 000	200 000	9 000	
Halasztott költségek és előre fizetett költségek	620 300	1 520 300	1 458 100	1 400 000	150 000	
Egyéb besorolatlan eszközök	-	-	-	-	500 000	
<b>Összes eszköz</b>	<b>29 624 800</b>	<b>30 624 800</b>	<b>26 200 000</b>	<b>25 800 000</b>	<b>24 000 000</b>	
<b>Kötelezettségek</b>	<b>Pénzügyi Individual 11/30/2021 Egy egységben</b>	<b>Pénzügyi Individual 11/30/2020 Egy egységben</b>	<b>Pénzügyi Individual 11/30/2019 Egy egységben</b>	<b>Pénzügyi Individual 11/30/2018 Egy egységben</b>	<b>Pénzügyi Individual 11/30/2017 Egy egységben</b>	<b>Utolsó 5 év</b>
<b>RÖVID LEJÁRATÚ KÖTELEZETTSÉG</b>						
Jegyzett tőke	3 000 000	3 000 000	3 000 000	3 000 000	3 000 000	
Tőkefelesleg	1 750 000	1 750 000	1 500 000	1 000 000	1 000 000	
Jogi tartalék	17 000	17 000	15 000	150 000	150 000	
Saját részvények tartalékai	52 000	52 000	50 000	50 000	40 000	
Vegyes tartalékok	13 000	13 000	10 000	10 000	-	
Egyéb kereseti tartalékok	200 000	200 000	190 000	190 000	-	
Visszatartott tőketartalékok	282 000	282 000	265 000	400 000	190 000	
Halmozott nyereség / veszteség	700 000	700 000	600 000	100 000	1 050 000	
Nettó nyereség / veszteség	1 325 000	325 000	300 000	500 000	250 000	
Visszatartott nyereség / veszteség (-)	2 025 000	1 025 000	900 000	600 000	1 300 000	
<b>Saját tőke összesen</b>	<b>7 057 000</b>	<b>6 057 000</b>	<b>5 665 000</b>	<b>5 000 000</b>	<b>5 490 000</b>	
<b>HOSSZÚ LEJÁRATÚ KÖTELEZETTSÉGEK</b>						
Különleges tartalékok	1 100 000	1 100 000	1 000 000	900 000	500 000	
Nyugdíjtartalékok	1 200 000	2 200 000	2 000 000	2 200 000	2 500 000	
Céltartalékok	975 000	975 000	900 000	800 000	200 000	

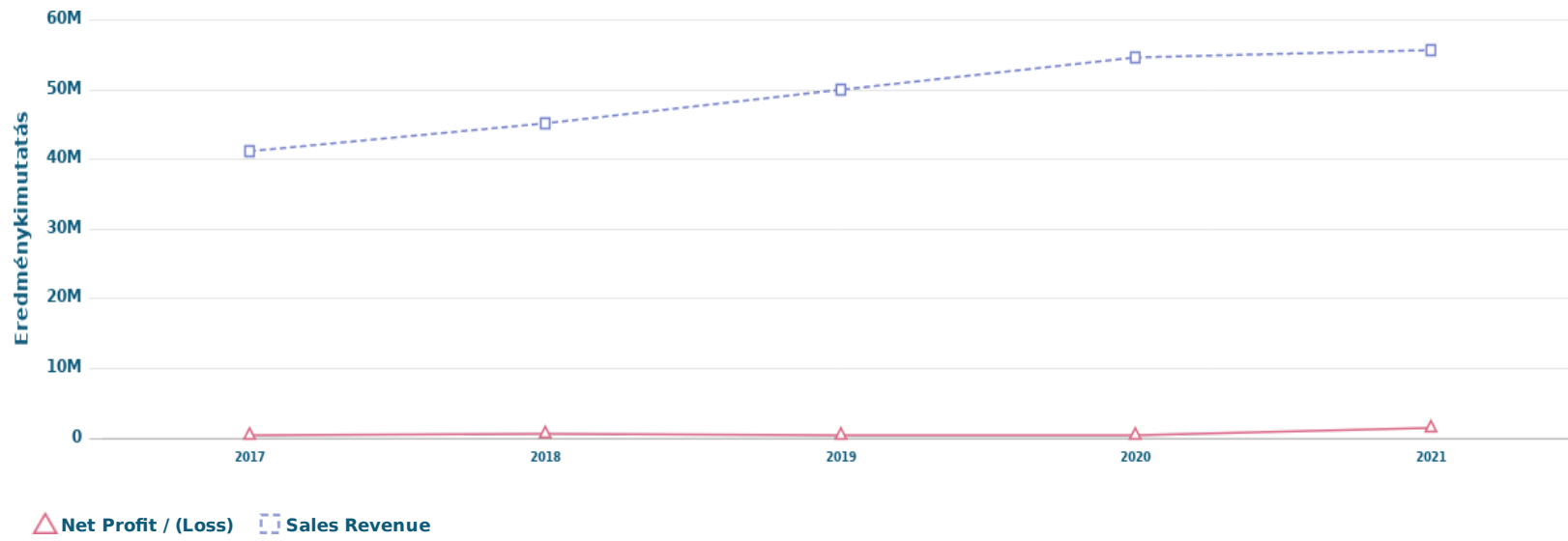
adókhöz						
Halasztott adókra képzett céltartalékok	-	-	-	-	100 000	
Egyéb tartalékok	45 000	545 000	500 000	1 000 000	250 000	
Tartalékok	2 220 000	3 720 000	3 400 000	4 000 000	3 050 000	
Kötelezvények	100 000	500 000	500 000	500 000	1 000 000	
Bankokkal szembeni kötelezettségek	425 000	425 000	400 000	400 000	500 000	
5 év után esedékes kötelezettségek	115 000	115 000	100 000	-	-	
Átvett előlegek	123 000	123 000	100 000	200 000	200 000	
Kereskedelmi tartozások	1 628 000	628 000	550 000	600 000	1 500 000	
Fizetendő váltók (hosszú lejáratú)	620 000	620 000	600 000	500 000	200 000	
Kapcsolt vállalkozásokkal szembeni kötelezettségek	537 000	537 000	450 000	400 000	200 000	
A csoport egyéb vállalataival szembeni kötelezettségek	484 000	484 000	400 000	300 000	200 000	
Egyéb kötelezettségek	412 000	412 000	300 000	400 000	300 000	
Maradványkötelezettségek	315 000	1 315 000	1 000 000	1 200 000	-	
Egy évnél hosszabb lejáratú kötelezettségek	4 644 000	5 044 000	4 300 000	4 500 000	4 100 000	
Ebből öt évnél hosszabb lejáratú kötelezettségek	115 000	115 000	100 000	-	-	
Kötelezvények	700 000	700 000	700 000	800 000	250 000	
Bankokkal szembeni kötelezettségek	2 375 000	2 375 000	2 000 000	2 400 000	1 500 000	
Egyéb hitelezőkkel szembeni kötelezettségek	1 534 000	534 000	476 900	-	-	
Átvett előlegek	225 000	1 225 000	1 000 000	1 500 000	1 000 000	
Kereskedelmi tartozások	5 315 000	4 315 000	4 000 000	3 700 000	2 000 000	
Fizetendő váltók (rövid lejáratú)	245 000	245 000	200 000	100 000	100 000	
Kapcsolt vállalkozásokkal szembeni kötelezettségek	1 555 000	2 555 000	2 000 000	2 200 000	5 000 000	
A csoport egyéb vállalataival szembeni kötelezettségek	441 000	441 000	300 000	200 000	100 000	
Egyéb kötelezettségek	633 000	633 000	500 000	300 000	300 000	
Maradványkötelezettségek	292 000	292 000	250 000	100 000	200 000	
Egy éven belül esedékes kötelezettségek	13 315 000	13 315 000	11 426 900	11 300 000	10 450 000	
Halasztott bevétel	1 288 800	1 388 800	408 100	100 000	410 000	
<b>Források összesen</b>	<b>29 624 800</b>	<b>30 624 800</b>	<b>26 200 000</b>	<b>25 800 000</b>	<b>24 000 000</b>	

## Eredménykimutatás

Forrás: D&B | Pénznem: Minden érték EUR pénznemben, hacsak másképp nincs feltüntetve

PÉNZÜGYI BESZÁMOLÓK ÖSSZEHASONLÍTÁSA

Az alábbiakban feltüntetett értékek az érintett vállalatra vonatkoznak.



	Pénzügyi Individual 11/30/2021 Egy egységben	Pénzügyi Individual 11/30/2020 Egy egységben	Pénzügyi Individual 11/30/2019 Egy egységben	Pénzügyi Individual 11/30/2018 Egy egységben	Pénzügyi Individual 11/30/2017 Egy egységben	Elmúlt 5 év
<b>Árbevétel</b>	55 500 000	54 500 000	50 000 000	45 000 000	41 000 000	
<b>Nettó értékesítés</b>	55 500 000	54 500 000	50 000 000	45 000 000	41 000 000	
<b>Egyéb működési bevételek</b>	4 335 000	5 335 000	5 000 000	4 000 000	3 200 000	
<b>Anyagköltség</b>	42 540 000	33 540 000	31 000 000	29 000 000	25 000 000	
<b>Nyersanyagok és ellátmányok költségei</b>	31 425 000	22 425 000	21 000 000	20 000 000	19 000 000	
<b>Vásárolt szolgáltatások költségei</b>	11 115 000	11 115 000	10 000 000	9 000 000	6 000 000	
<b>Személyzeti költségek</b>	24 825 000	16 825 000	15 500 000	14 000 000	14 000 000	
<b>Bérek és fizetések</b>	18 100 000	13 100 000	12 000 000	11 000 000	10 500 000	
<b>Társadalombiztosítási kiadások</b>	6 725 000	3 725 000	3 500 000	3 000 000	3 500 000	
<b>Ebből nyugdíjellátási kiadások</b>	2 160 000	1 160 000	1 000 000	2 000 000	-	
<b>Immateriális és materiális eszközök értékcsökkenése</b>	2 525 000	525 000	500 000	1 000 000	1 000 000	
<b>Egyéb működési kiadások</b>	5 245 000	3 245 000	3 000 000	2 500 000	3 800 000	
<b>Működési bevételek</b>	<b>(15 300 000)</b>	5 700 000	5 000 000	2 500 000	400 000	
<b>Pénzügyi eredmények</b>	4 164 000	617 000	600 000	500 000	<b>(2 200 000)</b>	
<b>Beruházások eredményei</b>	520 000	520 000	500 000	400 000	200 000	
<b>Tőkeérdekeltségekből származó bevételek</b>	520 000	520 000	500 000	400 000	400 000	
<b>Veszteségviselésből származó kiadások</b>	-	-	-	-	200 000	
<b>Nettó kamateredmény</b>	3 644 000	97 000	100 000	100 000	<b>(1 200 000)</b>	
<b>Értékpapírokból és kölcsönökből származó bevételek</b>	-	-	-	-	600 000	
<b>Egyéb kamat- és hasonló bevételek</b>	322 000	322 000	300 000	250 000	200 000	
<b>Beruházási támogatásokból származó bevételek</b>	3 322 000	-	-	-	-	
<b>Kamatok és hasonló költségek</b>	-	225 000	200 000	150 000	2 000 000	
<b>Pénzügyi eszközök és piaci értékpapírok leírása</b>	-	-	-	-	1 200 000	
<b>Normál működés adózás előtti eredménye</b>	<b>(11 136 000)</b>	6 317 000	5 600 000	3 000 000	<b>(1 800 000)</b>	
<b>Rendkívüli eredmény</b>	-	<b>(3 048 000)</b>	<b>(2 950 000)</b>	<b>(1 100 000)</b>	1 900 000	
<b>Rendkívüli bevételek</b>	-	52 000	50 000	150 000	2 400 000	
<b>Rendkívüli költségek</b>	-	3 100 000	3 000 000	1 250 000	500 000	
<b>Adók</b>	450 000	1 655 000	1 500 000	1 200 000	<b>(150 000)</b>	
<b>Jövedelemadók</b>	150 000	1 150 000	1 000 000	900 000	<b>(200 000)</b>	

	Pénzügyi Individual 11/30/2021 Egy egységben	Pénzügyi Individual 11/30/2020 Egy egységben	Pénzügyi Individual 11/30/2019 Egy egységben	Pénzügyi Individual 11/30/2018 Egy egységben	Pénzügyi Individual 11/30/2017 Egy egységben	Elmúlt 5 év
<b>Egyéb adók</b>	300 000	505 000	500 000	300 000	50 000	
<b>Nyereségátadás/veszteségviselés</b>	-	(1 289 000)	(850 000)	(200 000)	-	
<b>Váll. Adó visszaigénylése különleges osztalékfelosztás miatt</b>	12 911 000	-	-	-	-	
<b>Nettó nyereség / veszteség</b>	1 325 000	325 000	300 000	500 000	250 000	
<b>Halmazott nyereség / veszteség</b>	-	700 000	600 000	100 000	1 050 000	
<b>Visszatartott nyereség / veszteség</b>	1 325 000	1 025 000	900 000	600 000	1 300 000	